



Rapporto annuale 2009

Profond in vetta a livello mondiale

L'impresa Profond fu promossa nel 1990 da alcune piccole-medie imprese dell'area di Zurigo. Esse miravano ad ottenere per sé e per i loro enti previdenziali, le medesime condizioni vantaggiose come quelle ottenute dalle grandi imprese di allora. In un secondo tempo la realizzazione di questo obiettivo fu affidata alla B+B Previdenza SA. Essa ha costituito la Fondazione collettiva Profond e, nel contempo, annunciato l'ambizione di voler creare un Istituto di previdenza svizzero di prim'ordine per le PMI.

Profond si è definita in seguito quale efficiente trasformatore di contributi di risparmio in rendite di vecchiaia. Con la netta concentrazione sui vantaggi per i datori di lavoro affiliati ed i loro collaboratori essa intendeva investire nel modo più redditizio possibile ogni franco risparmiato. Un'efficace trasformazione ed il mantenimento del potere di acquisto per la stessa o più elevata rendita hanno implicato, gioco forza, la partecipazione al plusvalore economico dell'economia globale, tra l'altro attraverso la partecipazione ad aziende. La neo costituita Profond dovette quindi innanzitutto assicurare la propria indipendenza degli investimenti rispetto alle compagnie assicurative, molto limitate dal punto di vista tecnico degli investimenti. Sulla base di una relativa richiesta, il DFGP (Dipartimento federale di giustizia e polizia) ha decretato l'esclusione dall'Autorità di vigilanza delle assicurazioni con la concessione ad operare in qualità di Fondazione collettiva autonoma.

Grazie alla raggiunta indipendenza Profond ebbe un accesso teorico all'intero universo degli investimenti per assicurarsi un ottimale utilizzo degli stessi. Non esiste infatti alcun segmento di investimento in grado di permettere rendimenti migliori e altrettanto persistenti rispetto alle azioni. Esse sono tuttavia soggette a maggiori fluttuazioni dei valori, un fatto questo, che non incide per un istituto di previdenza quando l'orizzonte d'investimento non è limitato dall'istituto di previdenza stesso. Sotto questa premessa Profond ha aumentato in modo graduale la quota azionaria agli attuali 50 per cento. Ciò ha permesso di ottenere fino ad oggi una performance annuale media del 5,8 per cento. L'utile realizzato ha permesso di versare degli interessi medi annui del 4,7 per cento e di applicare un'aliquota di conversione del 7,2 per cento per gli assicurati attivi e per i beneficiari di rendite di adeguare le rendite medie in corso con un incremento dello 0,9 per cento.

Dopo quasi 20 anni Profond è quindi riuscita ad adempiere integralmente gli obiettivi ambiziosi posti all'epoca della sua costituzione. I confronti attestano a Profond unitamente a buone prestazioni, costi amministrativi contenuti e quindi un'economicità superiore alla media con una posizione da leader nel settore della previdenza aziendale svizzera. Le numerose attestazioni ed i ringraziamenti dimostrano che le prestazioni straordinarie, attraverso una consulenza impegnata e cortese nei confronti delle aziende affiliate e dei loro collaboratori, porta i suoi frutti.

Ringrazio il Consiglio di fondazione e la Direzione per lo straordinario impegno e la stabilità profusi, rispetto all'intensa pressione esterna alla quale essi hanno saputo far fronte durante le bizzosche dei mercati finanziari. Grazie all'unione delle forze essi sono riusciti a proteggere il sostrato di Profond e il suo grande potenziale di rendimento da uno smantellamento arbitrario. Profond esce ulteriormente rafforzata dalle diverse crisi e mostra la via come migliorare ulteriormente il secondo pilastro. Uniti in questa direzione la Svizzera sarà in grado di mantenere il posto d'onore fra gli enti sociali ottenuto nella recente classifica, effettuata a livello mondiale.

Thalwil, 4 giugno 2010



Herbert Brändli

Presidente del Consiglio di fondazione Profond Istituto di previdenza

Bilancio al 31 dicembre 2009

in migliaia di CHF	2009	2008 Adeguato
Attivi		
Capitale circolante	493 006	189 345
Titoli	2 249 330	1 855 217
Partecipazioni	14 647	13 622
Immobili	174 636	139 070
Rettifiche	10 430	8 615
Attivi da contratti assicurativi	23 603	9 700
Totale attivi	2 965 652	2 215 569
Passivi		
Obblighi a breve termine	94 755	88 614
Riserve	261	378
Riserva matematica e capitale di rischio	565 474	415 835
Capitale di risparmio	2 319 680	2 110 705
Mezzi finanziari imprese affiliate	87 005	63 163
Riserve oscillazione valori	0	0
Capitale della Fondazione	-101 523	-463 126
Total passivi	2 965 652	2 215 569

Adeguamento di bilancio rispetto all'anno precedente

Nel bilancio commerciale al 31 dicembre 2009, con la nuova prassi, sono presi in considerazione gli averi di Profond presso il proprio riassicuratore ed il valore corrente dei contributi delle eccedenze. Al fine di una migliore comparazione, il rilevamento di questi due valori dal bilancio tecnico-assicurativo, ha reso necessario un adeguamento del bilancio dell'anno precedente. Il totale degli attivi è stato aumentato dell'avere di CHF 9,7 mio. La copertura insufficiente è stata diminuita del valore corrente di CHF 100,8 mio. a CHF 463,1 mio. Questo valore corrisponde ora alla copertura insufficiente, comprovata dal perito in materia di casse pensioni, nel bilancio tecnico-assicurativo.

Attivi

Il patrimonio di Profond è aumentato, rispetto all'anno precedente, di CHF 750 mio. Oppure del 34% a CHF 2,966 mia. (anno precedente CHF 2,216). Con la nuova prassi sono stati aggiunti al patrimonio complessivo gli averi presso la PKRück di 23,6 mio. (anno precedente 9,7 mio.). Inoltre, la crescita contabile è stata importante soprattutto nei mezzi liquidi (+313 mio.), titoli (+394 mio.) ed immobili (+36 mio.).

Accantonamenti di riserve tecniche

Gli averi di risparmio quale parte integrante del capitale di copertura delle persone assicurate attive sono aumentate, rispetto all'anno precedente, di CHF 193 mio., gli accantonamenti di riserve per il tasso di conversione di CHF 16 mio. ed il valore corrente

Criteri di valutazione

Averi bancari, crediti ecc.	valore nominale
Titoli	valore di corso
Immobili	valore di reddito
Partecipazioni	quota parte del capitale proprio registrato

dei contributi di CHF 0.5 mio. Al capitale di copertura complessivo per le persone assicurate attive di CHF 2,32 mia. (anno precedente CHF 2,11 mia.), si contrappone il capitale di copertura delle persone beneficiarie di rendite di CHF 565 mio. (anno precedente CHF 416 mio.) ed i patrimoni liberi separati delle affiliazioni di CHF 51,4 mio. (anno precedente CHF 29,8).

Utilizzo delle eccedenze

Nel 2009 dopo la remunerazione degli averi di vecchiaia e dei capitali di copertura dei beneficiari di rendite con il 2,0% rispettivamente il 4% risulta un'eccedenza di ricavi di CHF 361 mio. (anno precedente CHF -466 mio.). L'eccedenza è utilizzata per la riduzione della sottocopertura che, alla data di bilancio, corrispondeva ancora a CHF 101,5 mio. (anno precedente CHF 463,1 mio.).

Conto annuale 2009

in migliaia di CHF	2009	2008 Adeguate
Contributi, versamenti unici, prestazioni d'entrata	679 152	1 275 093
Prestazioni regolamentari	-84 832	-65 994
Liquidazione / Utilizzazione capitali di affiliazione	-10 362	-14 329
Prestazioni d'uscita, prelievi PPA, divorzi	-265 930	-243 921
Costituzione capitale previdenziale e riserve tecniche	-375 748	-857 608
Reddito da prestazioni assicurative	504	61
Oneri assicurativi	-12 154	-11 252
Utile netto da gestione assicurativa	-69 370	82 050
Utile netto da investimenti patrimoniali	437 698	-677 540
Oneri amministrativi, marketing e pubblicità	-5 830	-4 968
Altri oneri/redditi	-895	373
Eccedenze costi/ricavi prima dell'adeguamento delle riserve di oscillazione	361 603	-600 085
Scioglimento/costituzione riserve di oscillazione	0	134 000
Eccedenze costi/ricavi	361 603	-466 085

Parte assicurativa

La diminuzione degli apporti di contributi e di prestazioni di entrate rispecchia la limitata libertà di passaggio degli enti previdenziali durante le fasi negative dei mercati finanziari e dei capitali. Mentre i contributi ordinari dei partner sociali sono cresciuti dell'8 per cento a CHF 252 mio. (anno precedente CHF 233 mio.), gli apporti di capitale, le somme d'acquisto, ma soprattutto le prestazioni d'entrata si sono fortemente ridotte. L'intero apporto di contributi e di prestazioni di entrata si è quindi ridotto rispetto all'anno precedente da CHF 1,275 mia. a CHF 0,679 mia.

Le uscite per prestazioni e prelievi anticipati sono cresciute in modo moderato da CHF 324 mio. a CHF 361 mio. Per contro sono state create anche molto meno accantonamenti tecnici a causa della diminuzione delle nuove affiliazioni. I capitali previdenziali per gli attivi sono stati incrementati di CHF 163,6 mio. (anno precedente CHF 596,9 mio.). Per la remunerazione sono stati impiegati CHF 45,2 mio. (anno precedente CHF 53,4 mio.) e per il rafforzamento degli accantonamenti tecnici CHF 16,4 mio. (anno precedente CHF 6,8 mio.). La costituzione di fondi liberi per un valore di CHF 17,9 mio. (anno precedente CHF 4,5 mio.) è avvenuta soprattutto a favore di nuove affiliazioni con un grado di copertura superiore a quello di Profond. I costi assicurativi sono lievemente aumentati di CHF 0,9 mio. a CHF 12,2 mio. Sono state corrisposte prestazioni assicurative di CHF 0,5 mio.

Dalla parte assicurativa emerge un risultato negativo di CHF -69 mio. (anno precedente CHF +82 mio.). Questo risultato è determinato da un apporto di mezzi di CHF 679 mio. (anno precedente CHF 1'275 mio.) e da una uscita per prestazioni e prelieva-

menti anticipati di CHF 361 mio. (anno precedente CHF 324 mio.), con un saldo dalla riassicurazione di CHF 12 mio. (anno precedente CHF 11 mio.) e la costituzione di capitali previdenziali, accantonamenti tecnici e riserve di contributi di CHF 376 mio. (anno precedente CHF 858 mio.).

Investimento patrimoniale

Il risultato netto degli investimenti dei capitali previdenziali in titoli ed immobili ha comportato un beneficio di CHF 437,7 mio. (anno precedente CHF -677,5 mio.). Per la gestione investimenti ed il controlling sono stati impiegati CHF 8,6 mio. (anno precedente CHF 14,6 mio.). I titoli hanno contribuito al risultato complessivo nella misura di CHF 442 mio. (anno precedente CHF -668 mio.) e gli immobili per un valore di CHF 6,6 mio. (anno precedente CHF 5,0 mio.).

Il rendimento sul capitale totale del 16,9 per cento (anno precedente -32,6 per cento) corrisponde, secondo il rapporto della gestione patrimoniale, ad una performance del 18,4 per cento (anno precedente -25,7 per cento).

Spese generali di amministrazione, marketing e pubblicità

I costi per interessi sulle prestazioni d'uscita e le perdite d'uscita secondo LFLP sono stati di CHF 1 mio. (anno precedente CHF 1,1 mio.). Per marketing e pubblicità, con CHF 2 mio., la spesa, rispetto all'anno precedente, è stata contenuta.

Bilancio tecnico-assicurativo

In migliaia di CHF	31.12.2009	1.1.2010	1.1.2009
Patrimonio disponibile	2 783 631	2 825 095	2 333 413
Patrimonio necessario	2 885 154	2 926 618	2 794 535
Sottocopertura	-101 523	-101 523	-461 122
Grado di copertura (art. 44 OPP2)	96,5%	96,5%	83,5%

Bilancio tecnico-assicurativo

Il bilancio tecnico-assicurativo mostra la situazione finanziaria della fondazione ad una data determinante mettendo a confronto il patrimonio necessario con il patrimonio disponibile. Da recente, Profond rappresenta i valori tecnici del bilancio tecnico-assicurativo anche nel bilancio commerciale, affinché il grado di copertura possa essere rilevato direttamente secondo l'art. 44 OPP2.

L'adeguamento della rappresentazione ha implicato una riformulazione dei conti 2008. L'inclusione di ulteriori riserve tecnico-assicurative ha comportato una modifica delle relazioni di bilancio e quindi, con una sottocopertura nominale invariata, anche il grado di copertura al 31.12.08 di 82,4% è stato adeguato all'81,7%. Al 31.12.09, secondo la nuova rappresentazione del grado di copertura, esso risulta del 96,5%.

Nell'ambito del management dei rischi di Profond, in base alla situazione che emerge al 1° gennaio, l'esperto è tenuto a rilasciare una valutazione dell'evoluzione finanziaria orientata al futuro. La stessa può scostarsi in modo importante rispetto ad una valutazione retrospettiva ed è determinante per le disposizioni del Consiglio di fondazione nell'ambito dei rischi operativi e tecnici. Con il passaggio al nuovo anno la parte attiva e quella passiva sono aumentate di soli CHF 41,5 mio. senza implicare significative mutazioni delle relazioni precedenti, ciò significa che il grado di copertura al 1° gennaio 2010 corrispondeva al 96,5%.

Valori determinanti del bilancio tecnico-assicurativo:

Patrimonio disponibile

Il patrimonio disponibile di CHF 2,825 mia. (anno precedente CHF 2,333 mia.) corrisponde agli attivi del bilancio commerciale di CHF 2,966 mia. (anno precedente CHF 2,216 mia.), dai quali sono detratti gli impegni a breve scadenza della Fondazione di CHF 95 mio. (anno precedente CHF 89 mio.) ed i patrimoni straordinari delle affiliazioni di CHF 87 mio. (anno precedente CHF 63 mio.) nella forma di mezzi liberi o riserve di contributi.

Patrimonio necessario

Il patrimonio necessario corrisponde agli impegni valutati dall'esperto al 1.1.2010 di CHF 2,927 mia. (anno precedente CHF 2,795 mia.) e calcolati secondo i principi che seguono.

a) Basi tecniche

Profond utilizza per il calcolo le basi biometriche riconosciute, quali LPP2005. Esse sono costruite in modo statico e sono adeguate da esperti in materia di casse pensioni mediante rafforzamenti o diminuzioni sulla base dell'evoluzione effettiva dei rischi decesso e invalidità e adattati alle necessità specifiche di Profond.

b) Tasso tecnico

Il tasso d'interesse tecnico si basa su valori d'esperienza di lungo periodo dei segmenti di investimento utilizzati come pure dell'attuale strategia di investimento e della performance di Profond, sin dalla sua costituzione. Dal 1991 fino al 2009 la performance media è pari al 5,8%. Sotto la premessa di mantenere l'attuale strategia di investimento, nonché l'inclusione di un margine di rischio ed un sufficiente agio per la costituzione di riserve è proposto il mantenimento del tasso tecnico al 4%.

c) Contributi per rischio e spese amministrative

Le prestazioni di rischio in caso di decesso e invalidità sono definite per ogni singola affiliazione. I contributi di rischio sono calcolati secondo le basi tecniche al momento di ogni nuova affiliazione ed in seguito rivalutati in modo regolare sulla base dell'effettiva evoluzione del rischio, affinché i sinistri preventivati possano essere coperti.

I costi amministrativi e di assistenza, le tasse ed i contributi, inclusi i contributi al fondo di garanzia, sono allocati interamente sotto forma di contributi alle affiliazioni. Costi per prestazioni speciali o straordinarie come la pianificazione della successione, consulenze fiscali, ecc. sono dapprima offerte e poi fatturate secondo la causalità.

d) Capitale di copertura degli attivi di CHF 2,346 mia. (anno precedente CHF 2,278 mia.)

Le rendite di vecchiaia sono basate sul principio delle prestazioni.

L'ammontare della rendita dipende dall'aver di vecchiaia personale disponibile al momento del pensionamento (= somma degli accrediti di vecchiaia unitamente agli interessi di Profond) calcolato sulla base di aliquote di conversione unitarie.

Il capitale di copertura per gli assicurati attivi si compone dagli averi di vecchiaia individuali unitamente alle riserve generali per garantire l'aumento della durata delle rendite. Le prestazioni di libero passaggio e le liquidazioni sotto forma di capitale corrispondono all'aver di vecchiaia disponibile.

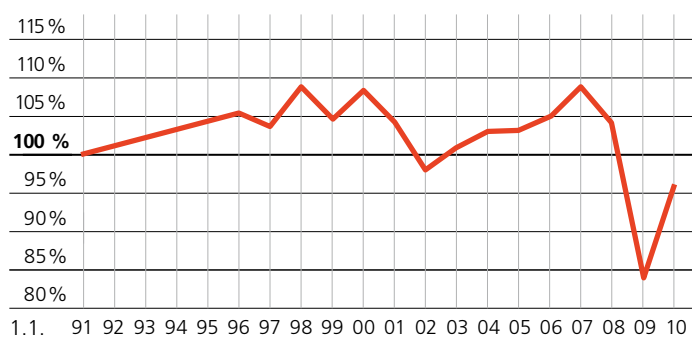
Eccedenze per rischi e spese amministrative durante la sottocopertura sono messe a bilancio secondo il valore effettivo. Nell'anno in esame esse corrispondono a CHF 105 mio. (anno precedente CHF 103 mio.).

A tutela delle fluttuazioni dei casi di decessi e dei rischi di invalidità rispetto ai valori tecnici pianificati sono costituite riserve presso il riassicuratore. Esse ammontano a CHF 23,6 mio. (anno precedente CHF 9,7 mio.).

e) Capitale di copertura dei beneficiari di rendite di CHF 581 mio. (anno precedente CHF 516 mio.)

Il capitale di copertura per i beneficiari di rendite corrisponde al valore attuale, calcolato con il tasso tecnico delle rendite in corso e sulla base dei valori di esperienza, con un aumento dell'aspettativa di vita costantemente rafforzata (0,5% p.a.) fino a quando saranno fornite nuove basi di calcolo con valori attualizzati.

Grado di copertura



Misure per la compensazione della sottocopertura

La sottocopertura non è dovuta a fattori strutturali e, come prospettato, ha potuto essere assorbita quasi interamente con la ripresa dei mercati finanziari e dei capitali. Per il pareggio del bilancio tecnico-assicurativo mancano ancora CHF 102 mio. (anno precedente CHF 463 mio.). Le misure decise, che comprendono una remunerazione degli averi di vecchiaia ridotta al tasso d'interesse LPP del 2% anziché al tasso tecnico del 4% e la parziale limitazione ai prelievi anticipati per il finanziamento della proprietà d'abitazione sono adeguate e rimangono in vigore fino a nuovo avviso.

Nuove affiliazioni

Le modalità di affiliazione a Profond adottate durante la sottocopertura si sono affermate e saranno utilizzate anche in futuro in caso di sovra-copertura. Qualora il grado di copertura di nuove affiliazioni diverga da quello di Profond, la differenza è iscritta in un conto di compensazione. Saldi positivi rappresentano dei fondi liberi a favore dell'affiliazione e possono essere utilizzati secondo i parametri di legge per il finanziamento di prestazioni o contributi. Saldi negativi possono essere compensati attraverso contributi supplementari o eccedenze di Profond.

Attività d'investimento, risultati e distribuzione degli utili

Parziale riduzione delle prestazioni con performance superiore alla media

La performance dell'anno in esame è stata del 18,4%. Dall'inizio delle valutazioni nel 1991 Profond ha realizzato una perfor-

mance media del 5,8%. Nonostante il risultato realizzato attraverso gli investimenti, superiore alla media, le misure per la riduzione della sottocopertura hanno permesso unicamente una distribuzione parziale per gli assicurati attivi.

In percento (%)	1996	1997	1998	1999	2000	2001	2002	2003	2004	2005	2006	2007	2007	2009
Performance	109	17,9	8,5	5,2	3,6	-3,2	-8,3	10,1	4,7	17,1	10,8	3,8	-25,7	18,4
Int. averi vecchiaia	7,0	9,0	7,0	5,0	4,0	4,0	0,0	4,0	4,0	6,0	5,0	4,0	2,75	2,0
Aumento rendite	3,0	5,0	3,0	3,0	0,0	0,0	0,0	0,0	0,0	0,0	1,0	0,0	0,0	0,0

Gli accrediti degli interessi per gli assicurati attivi nell'anno in esame corrispondono al tasso d'interesse LPP del 2%. Essi sono quindi analoghi ad altre fondazioni collettive pur rimanendo, per il secondo anno consecutivo, al di sotto dell'obiettivo del 4%. La remunerazione media degli averi di vecchiaia dal 1991 ad oggi si è quindi abbassata leggermente al 4,7%.

messa a disposizione da Profond per l'incremento della durata delle rendite. Le rendite già in corso nell'anno in esame, sono rimaste invariate. In retrospettiva, esse sono state adeguate l'ultima volta nel 2006 con un aumento dell'1% e dal 1991, con una media annua del 0,9%.

La conversione degli averi di vecchiaia in nuove rendite al raggiungimento del 65esimo anno avviene in modo invariato con un'aliquota del 7,2%. Di conseguenza, il trasferimento del capitale di copertura degli attivi all'effettivo dei beneficiari di rendite si compone dagli averi di vecchiaia personali e da una riserva

Rendimenti attrattivi 2009

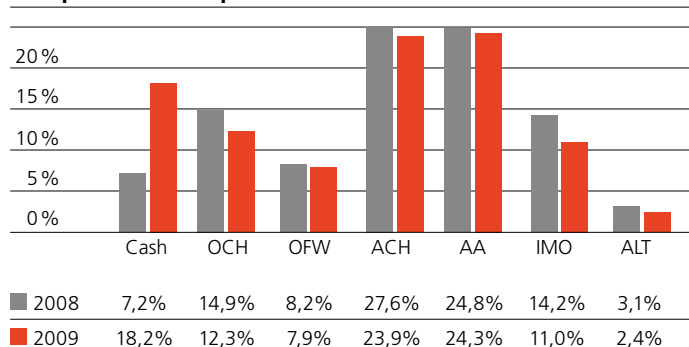
Il risultato netto dalla gestione patrimoniale di CHF 438 mio. (anno precedente CHF -678 mio.) corrisponde al 16,9% (anno precedente -32,6%) dei valori medi degli attivi non bilanciati di CHF 2,591 mia. (anno precedente CHF 2,077 mia.). I singoli componenti di investimento si sono sviluppati come segue:

in migliaia di CHF	2009	2008
Utile netto da titoli	59 435	47 660
Utile netto da quotazioni	383 006	-715 384
Utile netto da immobili	3 857	4 767
Commissioni per la gestione amministrativa del patrimonio	-3 089	-2'872
Tasse per depositi, spese e controlling	-5 511	-11 711
Utile netto da investimenti patrimoniali	437 698	-677 540
Effettivo medio degli attivi	2 590 611	2 076 780
Rendimento sul patrimonio totale	16,9%	-32,6%

Riorganizzazione della gestione patrimoniale

La riorganizzazione della gestione patrimoniale iniziata già nel corso dell'anno precedente è stata finalizzata a metà anno. Partendo, comparativamente, da un livello di costi basso sono stati realizzati ulteriori notevoli risparmi che parzialmente si sono espressi già nella chiusura dell'esercizio 2009. Senza riduzioni qualitative è stato possibile diminuire, rispetto al capitale gestito, l'indennizzo dei gestori patrimoniali come pure i costi per la contabilità dei titoli ed il controlling. In termini assoluti, nonostante l'aumento del patrimonio gestito, le tasse di deposito sono diminuite in modo contenuto ed i costi di transazione sono risultati nettamente inferiori. I costi complessivi per lavori a regia, investimenti, amministrazione e controlling nel prossimo anno non dovrebbero eccedere 1/4 per cento del patrimonio totale.

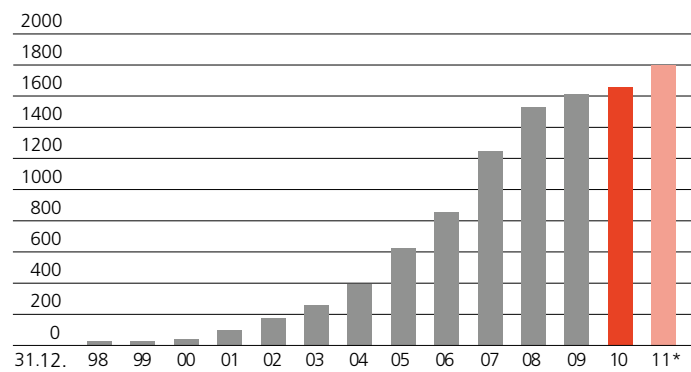
Composizione del patrimonio



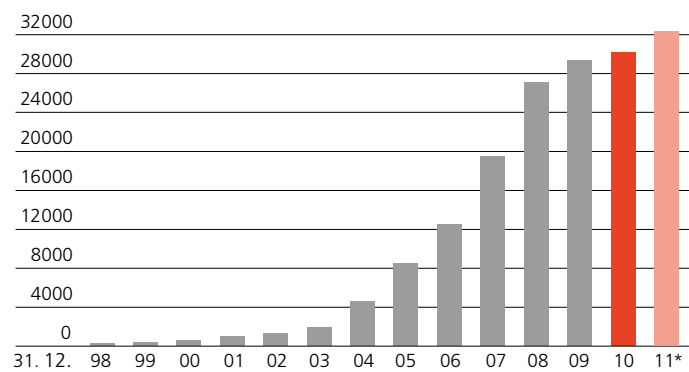
Cash	Liquidità	AA	Azioni estero
OCH	Obbligazioni Svizzera	IMO	Immobili
OFW	Obbligazioni valuta estera	ALT	Investimenti alternativi
ACH	Azioni Svizzera		

Sviluppo dell'Istituto di previdenza Profond

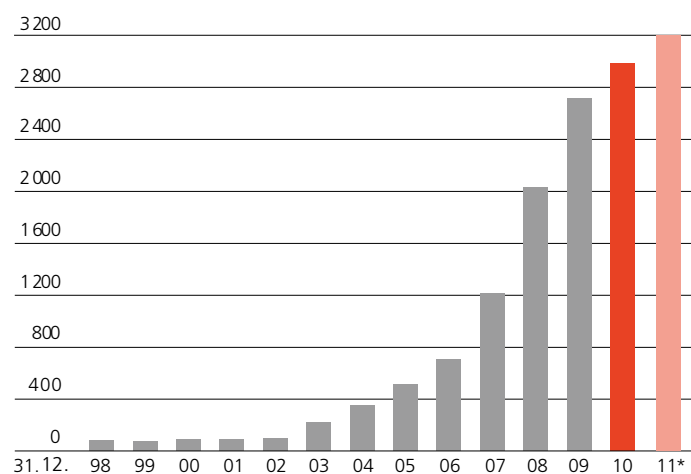
Le aziende affiliate in cifre



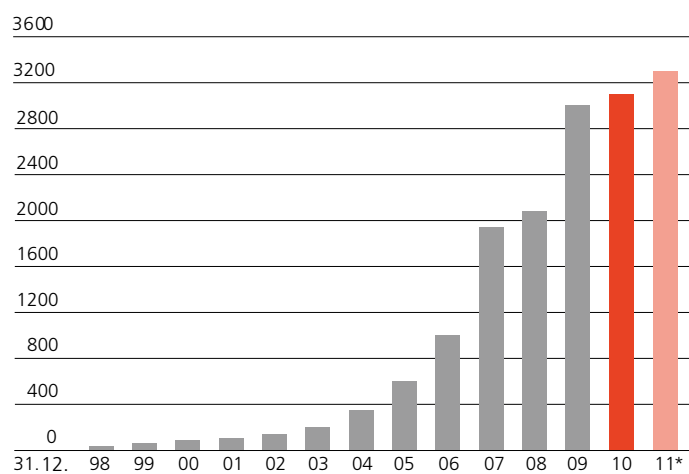
Numero assicurati



Numero rendite



Patrimonio (mio CHF)



* Previsione 2011

Datori di lavoro affiliati	2009	2008
Affiliazioni all' 1.1.	1563	1243
Entrate	123	355
Uscite	-84	-35
Affiliazioni al 31.12.	1602	1563

Assicurati attivi	2009	2008
Effettivo all' 1.1.	27 020	19 417
Entrate	10 889	13 558
Uscite	-8 766	-5 955
Effettivo al 31.12.	29 143	27 020

Beneficiari di rendite	2009	2008
Rendite di vecchiaia	1 615	1 301
Rendite per coniugi	436	434
Rendite invalidità	397	245
Rendite per figli	239	148
Rendite ponte	29	8
Effettivo al 31.12.	2 716	2 136

Organi e fornitori di prestazioni

Consiglio di fondazione

Rappresentanti dei datori di lavoro:	Rappresentanti dei dipendenti:
Beat Aepli	Josef Bernet
Herbert Brändli (Presidente)	Jérôme Bernhard
Jürg Braunschweiler	Riccardo Bonfranchi
Philippe Eilingner	Paul Dünnenberger
Andreas Höchli	René Jud
René Moser *	Markus Lutz*
Kurt Schuler	Corinna Pasche-Strasser
Christoph Strohm	Aldo Platz
Irène Studer	Heinz Rapaport
Willy Theilacker	Ursula Schläpfer
Franz Zwysig	Daniel Staubli

* Uscito dal Consiglio di fondazione nel corso del 2009

Autorità di vigilanza

Ufficio per la previdenza professionale e le fondazioni previdenziali del Canton Zurigo

Esperto in casse pensioni

Alfred Sutter, Zurigo

Organo di revisione

Progressia Wirtschaftsprüfung AG, Wädenswil

Amministrazione e controllo degli investimenti

B+B Previdenza SA, Thalwil

Banca depositaria

Credit Suisse, Zurigo

Riassicuratore

PKRück, Vaduz

www.profond.ch

info@profond.ch

Profond Vorsorgeeinrichtung
Zürcherstrasse 66, Postfach
8800 Thalwil
T 058 589 89 81
F 058 589 89 01

Profond Vorsorgeeinrichtung
Hintere Bahnhofstrasse 6, Postfach
5001 Aarau
T 058 589 89 82
F 058 589 89 02

Profond Institution de prévoyance
Rue de Morges 24
1023 Crissier
T 058 589 89 83
F 058 589 89 03

Profond Istituto di previdenza
Viale Stefano Franscini 16
6900 Lugano
T 058 589 89 84
F 058 589 89 04