

A chiare lettere

Profond comunica a chiare lettere – e lo fa da 20 anni. Noi ci occupiamo di problematiche e questioni complesse, e prendiamo posizione anche in caso di temi scottanti. La frase «Noi operiamo esclusivamente nell'interesse dei nostri assicurati» è ben più di uno slogan per noi: è il leitmotiv del nostro lavoro quotidiano.

In occasione della festa per il nostro anniversario, abbiamo distribuito il rapporto di gestione «arricchendolo» con un set di lettere magnetiche. Esprimete chiaramente la vostra opinione, fate sapere a chi vi circonda cosa è importante! A noi non resta che augurarvi buon divertimento nel comunicare «a chiare lettere».



Rapporto annuale 2010

Profond pronta per i prossimi 20 anni

Puntuale per il suo ventesimo anniversario Profond ha ritrovato il proprio cammino di lungo periodo dopo due anni di copertura insufficiente. In concreto, alla fine del 2010 il suo patrimonio si posiziona ad un livello tecnico-assicurativo equilibrato ed elevato riletivo ai valori delle aspettative stimate dei contributi e delle prestazioni. Il successo economico effettivamente realizzato durante 20 anni d'esercizio attesta una performance media annua del 5,8 %, una remunerazione media annua degli averi di vecchiaia del 4,7 % ed un aumento medio annuo delle rendite in corso dello 0,9 %. Le prospettive per una prossima fase di sopra-copertura con un incremento dei valori di lungo periodo, peraltro già oggi superiori alla media, sembrano essere nuovamente favorevoli.

Nonostante le crisi finanziarie periodiche e l'aspettativa di vita in aumento, la collettività di reciproco sostegno Profond continua a realizzare prestazioni elevate per i suoi titolari, le persone assicurate. Il patrimonio complessivo di CHF 3,5 miliardi è alimentato da poco meno di 30'000 persone assicurate, mentre circa 3'000 persone sono al beneficio di rendite. La maggior parte degli assicurati detiene il proprio patrimonio più ingente e unico presso Profond. Per essi, oltre all'AVS, questo capitale rappresenta l'unica base finanziaria per la vita dopo il pensionamento. Tutte queste persone fanno affidamento completo alla stabilità ed alla parità di trattamento nell'assegnazione del patrimonio. Le garanzie di Profond sono basate sui principi che seguono:

– Consultazione e partecipazione al processo decisionale.

Per Profond è imprescindibile che i propri assicurati discutano dei principi e delle direttive inerenti la politica in materia di prestazioni, finanziamenti, riserve ed investimenti. Essa assicura che gli organi eletti mettano in pratica a regola d'arte e controllino le decisioni e le strategie. Gli enti affiliati possono inoltre definire i loro programmi di prestazioni e contributi e gestire eventuali patrimoni straordinari a scopi previdenziali speciali.

– Investimenti patrimoniali a redditività persistente.

Profond mira ad investimenti in valori reali quali azioni ed immobili e tutela attivamente i propri diritti di titolare. Mediante strategie basate su valori reali, i valori patrimoniali possono essere mantenuti ed incrementati in modo costante e permanente per lunghi periodi di tempo. Prestiti meno redditizi servono a stabilizzare il portafoglio, pertanto sono concessi solo a controparti degne di fiducia.

– Protezione contro perdite patrimoniali.

Il patrimonio Profond è investito in veicoli d'investimento negoziabili con rischi di perdite stimabili e costi noti. Nel suo portafoglio non vi è spazio per investimenti poco trasparenti che non siano comprensibili a tutti i responsabili quali derivati, fondi hedge e assicurazioni.

– Assegnazione del patrimonio in base alla quota parte.

Profond attribuisce, alle sue persone assicurate, il proprio patrimonio in proporzione al valore dei contributi versati. Poiché il patrimonio complessivo oscilla tra entrate ed uscite, le quote individuali sono calcolate con rendimenti medi realistici a lungo termine. In questo modo avviene anche un livellamento temporale che tiene conto delle diverse classi d'età e delle date di entrata.

– Parità di trattamento tra entrate ed uscite. Con Profond le entrate collettive acquisiscono i diritti sul patrimonio complessivo in proporzione alla somma d'acquisto e le uscite collettive ricevono le proprie prestazioni d'uscita in proporzione al patrimonio complessivo. Se questo risulta essere inferiore alla somma delle quote accreditate, ovvero in caso di copertura insufficiente, è offerta un'affiliazione esterna, almeno fintanto che non saranno nuovamente raggiunti l'equilibrio tecnico-assicurativo ed il medesimo livello tra le quote assegnate e le prestazioni d'uscita.

– Parità di trattamento tra assicurati attivi e beneficiari di rendite.

Profond definisce per tutti gli assicurati una prestazione usuale del 4% e, di regola, remunera in tal modo i diritti degli assicurati attivi e dei beneficiari di rendite. Qualora, in caso di copertura insufficiente, dovesse esser necessaria la riduzione temporanea del tasso d'interesse abituale per le persone assicurate attive, in caso di sovra-copertura esso è aumentato nella misura corrispondente fino al raggiungimento della parità con i beneficiari di rendite.

– Informazione chiara ed aperta.

Presso Profond tutti gli affiliati possono informarsi di persona direttamente per via elettronica su regolamenti, procedure, processi e dati di riferimento. Essi sono informati annualmente sui loro diritti individuali, in caso di richieste personali o durante eventi. In occasione dell'Assemblea generale, Profond presenta il rendiconto annuale sui rendimenti ed i relativi costi.

Chi apprezza e condivide questi principi è sempre il benvenuto da Profond. Per metterli in pratica giorno per giorno operano in maniera professionale, con impegno e disponibilità, i collaboratori di B+B Previdenza SA e numerosi altri mandatari nei settori investimenti, sicurezza e controllo.

Sono lieto di ringraziarli sentitamente, unitamente al Consiglio di fondazione ed alla direzione per l'eccellente lavoro, il grande impegno, la dedizione instancabile ed il successo ottenuti da Profond.

Thalwil, 6 giugno 2011



Herbert Brändli

Presidente del Consiglio di fondazione Profond Istituto di previdenza

Bilancio al 31 dicembre 2010

in migliaia di CHF	2009	2010
Attivi		
Capitale circolante	493 006	308 586
Titoli	2 249 330	2 677 186
Partecipazioni	14 647	15 253
Immobili	174 636	216 452
Rettifiche	10 430	16 388
Attivi da contratti assicurativi	23 603	31 096
Totale attivi	2 965 652	3 264 961
Passivi		
Obblighi a breve termine	94 755	102 728
Riserve	261	169
Riserve matematica e capitale di rischio	565 474	683 353
Capitale di risparmio	2 319 680	2 395 568
Mezzi finanziari imprese affiliate	87 005	96 728
Riserve oscillazione valori	0	0
Capitale della Fondazione	-101 523	-13 585
Totale passivi	2 965 652	3 264 961

Attivi

Rispetto all'anno precedente il patrimonio di Profond è aumentato di CHF 299 mio., pari al 10 %, a CHF 3,265 mia. (anno precedente 2,966). Di questi, CHF 31,1 mio. (anno precedente 23,6 mio.) sono rimasti depositati come riserva di rischio clienti presso la compagnia di riassicurazione PKRück e CHF 16,3 mio. (anno precedente 10,4 mio.), in buona parte interessi maturati, sono stati delimitati rispetto all'anno successivo. Il patrimonio complessivo risultava principalmente da CHF 2,68 mia. (anno precedente 2,25 mia.) in titoli, CHF 216 mio. (anno precedente 175 mio.) in immobili e CHF 270 mio. (anno precedente 467 mio.) in mezzi liquidi.

Passivi

Le quote di averi degli assicurati attivi hanno registrato solo un lieve aumento di CHF 72 mio. da CHF 2,387 mia. a CHF 2,458 mia. Nell'aumento è inclusa la remunerazione interna degli averi di vecchiaia al 2 %. Contemporaneamente gli accantonamenti per l'aumento dell'aspettativa di vita degli assicurati attivi sono stati incrementati di CHF 8,9 mio., a CHF 43,4 milioni (anno precedente 34,5 milioni), al fine di far fronte all'aliquota di conversione regolamentare del 7,2 %.

La riserva di copertura delle rendite è incrementata di CHF 117,9 mio., a CHF 683,4 mio. In tale importo è compreso un rafforzamento annuo corrente rispetto alle basi tecniche per

la determinazione delle durate delle rendite, al fine di tener conto dell'aspettativa di vita in aumento dei beneficiari di rendite. Gli apporti di capitale per nuove rendite ammontavano a CHF 121,6 mio. (anno precedente 132,9 mio.), mentre CHF 11,5 mio. (anno precedente 25,6 mio.) sono stati trasferiti per la conversione delle rendite, dagli averi di vecchiaia e dalla riserva costituita per l'aumento dell'aspettativa di vita al capitale di copertura delle rendite. La riduzione a causa delle scadenze delle rendite è ammontata a CHF 15,2 mio. (anno precedente 8,8 mio.).

Utilizzo delle eccedenze

Nel 2010, in seguito alla remunerazione degli averi di vecchiaia e del capitale di copertura delle rendite con un tasso del 2,0 % rispettivamente del 4 %, è risultato un utile di CHF 87,9 mio. (anno precedente 361 mio.). L'eccedenza è stata utilizzata per ridurre la copertura insufficiente che, alla data di chiusura del bilancio ammontava ancora a CHF 13,6 mio. (anno precedente 101,5 mio.).

Criteri di valutazione

Averi bancari, crediti ecc.	valore nominale
Titoli	valore di corso
Immobili	valore di reddito
Partecipazioni	quota parte del capitale proprio registrato

Conto economico 2010

in migliaia di CHF	2009	2010
Contributi, versamenti unici, prestazioni d'entrata	679 152	564 527
Prestazioni regolamentari	-84 832	-82 577
Liquidazione/ Utilizzazione capitali di affiliazione	-10 362	-11 422
Prestazioni d'uscita, prelievi PPA, divorzi	-265 930	-302 663
Costituzione capitale previdenziale e riserve tecniche	-375 748	-189 705
Reddito da prestazioni assicurative	504	75
Oneri assicurativi	-12 154	-12 367
Utile netto da gestione assicurativa	-69 370	-34 132
Utile netto da investimenti patrimoniali	437 698	129 265
Oneri amministrativi, marketing e pubblicità	-5 830	-5 955
Altri oneri/redditi	-895	-1 240
Ecceденze costi/ricavi prima dell'adeguamento delle riserve di oscillazione	361 603	87 938
Scioglimento/costituzione riserve di oscillazione	0	0
Ecceденze costi/ricavi	361 603	87 938

Parte assicurativa

La parte assicurativa ha registrato una chiusura negativa con CHF 34,1 mio. (anno precedente 69,4 mio.), dimostrando così che i rischi tecnico-assicurativi di Profond sono in diminuzione rispetto all'anno precedente. L'afflusso regolamentare di contributi per CHF 277 mio. è pari a 3,09 volte i deflussi per prestazioni. La relazione tra contributi e prestazioni costituisce l'indicatore per la capacità di rischio, rispettivamente la capacità di superare le oscillazioni del patrimonio. A confronto dell'anno precedente (2,97) essa è migliorata leggermente a un livello elevato. A questo risultato hanno contribuito gli elementi che seguono.

- **Contributi:** l'afflusso di contributi e versamenti è diminuito rispetto all'anno precedente da CHF 679,2 mio. a CHF 564,5 mio. Le prestazioni d'entrata per CHF 212,1 mio. (anno precedente 311,4 mio.) hanno registrato una flessione delle nuove affiliazioni e dei riscatti degli assicurati per CHF 97,4 mio. (anno precedente 115,5 mio.). Al contrario, i contributi ordinari hanno registrato un lieve aumento da CHF 252,2 mio. a CHF 254,9 mio.
- **Prestazioni:** anche le prestazioni regolamentari erogate hanno subito una flessione con CHF 82,6 mio. (anno precedente 84,8 mio.). Per le prestazioni d'uscita sono stati versati CHF 302,7 mio. (anno precedente 265,9 mio.).
- **Accantonamenti:** nell'esercizio in esame sono stati accumulati CHF 133 mio. (anno precedente 294 mio.) di averi di vecchiaia e capitali di copertura delle rendite. Per la remunerazione interna dei capitali di risparmio sono stati utilizzati CHF 47 mio. (anno precedente 45 mio.). Non è stato necessario costi-

tuire ulteriori accantonamenti tecnici poiché i rischi tecnico-assicurativi complessivamente hanno subito una flessione.

Le singole affiliazioni hanno costituito globalmente riserve di contributi e fondi liberi di CHF 9,8 mio. (anno precedente 20,1 mio.). Esse potranno così, in futuro, far fronte ai contributi o aumentare le proprie prestazioni.

- **Riassicurazione:** l'onere per la riassicurazione è rimasto pressoché invariato con CHF 12,4 mio. (anno precedente 12,2 mio.).

Investimento patrimoniale

Dalla gestione patrimoniale si registra un risultato netto di CHF 129,3 mio. (anno precedente 437,7 mio.), pari ad una performance del 4,4% (anno precedente 18,4%). Pertanto è stato quasi raggiunto il reddito pianificato del 4,5%. I costi inerenti la gestione patrimoniale sono stati ulteriormente ridotti e ammontano a CHF 8,3 mio. (anno precedente 8,6 mio.) o allo 0,27% del patrimonio medio investito.

Altri oneri amministrativi, consulenza e assistenza

L'aumento dell'onere per la remunerazione di prestazioni d'uscita a CHF 1,4 mio. (anno precedente 1,0 mio.) è stato determinato dall'incremento generale delle prestazioni d'uscita. È stato possibile ridurre gli oneri amministrativi generali da CHF 3,8 mio. a CHF 3,5 mio. Per contro è stato necessario un maggiore dispendio per la consulenza e l'assistenza alle affiliazioni. I relativi costi sono aumentati da CHF 2,1 mio. a quasi CHF 2,5 mio.

Bilancio tecnico-assicurativo

in migliaia di CHF	31.12.2010	1.1.2011	1.1.2010
Patrimonio disponibile	3 065 336	3 145 410	2 825 095
Patrimonio necessario	3 078 921	3 154 180	2 926 618
Sottocopertura	- 13 585	- 8 770	- 101 523
Grado di copertura (art. 44 OPP2)	99,6 %	99,7 %	96,5 %

Con la rappresentazione dei valori tecnici nel bilancio commerciale a fine anno, per la determinazione del grado di copertura ai sensi dell'art. 44 OPP 2, sono messi a confronto gli impegni valutati staticamente in modo retrospettivo con gli investimenti valutati dinamicamente in prospettiva. Ciò è tuttavia insufficiente per la valutazione di un istituto di previdenza in crescita. Per questo motivo Profond lascia stilare un bilancio tecnico-assicurativo supplementare a inizio anno che mette a confronto gli impegni futuri valutati con il relativo patrimonio disponibile in base al bilancio commerciale.

Il 1° gennaio 2011 a fronte di obblighi per CHF 3,154 mia. (anno precedente 2,927 miliardi) vi era un patrimonio disponibile di CHF 3,145 mia. (anno precedente 2,825 mia.); ciò corrisponde a un grado di copertura del 99,7 % (anno precedente 96,5 %). Dallo sviluppo pluriennale di questo indicatore risulta se Profond, con i parametri dei costi e la capacità di reddito, incassa contributi sufficienti a soddisfare gli oneri assunti. Le singole grandezze determinanti del bilancio tecnico-assicurativo si sono sviluppate nel modo seguente.

Patrimonio disponibile

Il patrimonio disponibile di CHF 3,145 mia. (anno precedente 2,825 mia.) corrisponde agli attivi secondo il bilancio commerciale, detratti gli impegni a breve termine di Profond ed i patrimoni speciali delle proprie affiliazioni sotto forma di fondi liberi o riserve per contributi.

Valore degli impegni

Profond calcola il valore dei propri impegni con le tavole di mortalità LPP 2005 che si basano su valori empirici di importanti casse pensioni svizzere. Per l'effettivo delle persone assicurate, esse evidenziano con quale probabilità, quando, quali prestazioni diventeranno esigibili e per quanto tempo tali prestazioni dovranno presumibilmente essere versate. Queste basi di calcolo sono aggiornate periodicamente e adeguate dagli esperti incaricati secondo i requisiti specifici di Profond sulla base della sua evoluzione.

Le prestazioni presunte, calcolate sulla base di LPP 2005, sono scontate alla data determinante del calcolo con il tasso d'interesse tecnico. In tal modo è accertato il loro valore attuale. L'indicazione del tasso d'interesse si basa su cifre empiriche interne (performance media del 5,8 % per 20 anni) e su dati empirici generali pluriennali per i singoli segmenti dell'attuale strategia d'investimento che prospetta una performance superiore al 6 %. Il tasso d'interesse tecnico è stato calcolato al 4 % tenendo conto di un margine di sicurezza e di spazio di manovra sufficiente per la costituzione di riserve.

a) **Il capitale di copertura degli assicurati attivi** corrisponde al valore attuale delle prestazioni previste, dedotto il valore attuale dei contributi previsti. È composto dagli averi di vecchiaia individuali per CHF 2,46 mia. (anno precedente 2,39 mia.) e dalle riserve per CHF 43,4 mio. (anno precedente 34,5 mio.) a garanzia dell'aumento della durata delle rendite (garanzia dell'aliquota di conversione). In caso di copertura insufficiente i contributi di rischio eccedenti ed i costi di gestione sono iscritti a bilancio con il loro valore attuale. Questo, nell'esercizio in esame, ammonta a CHF 106 mio. (anno precedente 101 mio.).

Sono costituite riserve per proteggere dalle fluttuazioni i valori delle prestazioni di decesso e d'invalidità pianificati. L'importo di tali riserve è pari a CHF 31,1 mio. (anno precedente 23,6 mio.).

b) **Il capitale di copertura dei beneficiari di rendite** corrisponde al valore attuale delle 3'184 rendite in corso, rafforzato con il 2,5 % per tener conto dell'aspettativa di vita in aumento. Il relativo accantonamento ammonta a CHF 683 mio. (anno precedente 565 mio.).

Copertura costi

- a) I costi delle **prestazioni di rischio in caso di decesso e d'invalidità** sono definiti per ogni affiliazione. Per le nuove affiliazioni i contributi di rischio sono calcolati in base ai parametri tecnici per coprire i nuovi danni previsti e in seguito, a intervalli regolari, adeguati secondo l'andamento effettivo del rischio.
- b) I costi per **compiti amministrativi e di consulenza**, imposte e tasse, inclusi i contributi al fondo di garanzia, sono imputati alle affiliazioni proporzionalmente e da queste corrisposti attraverso i contributi ordinari. I costi per servizi speciali e straordinari, quali pianificazioni della successione, consulenze fiscali ecc., sono preventivati e fatturati individualmente.
- c) I costi per la **gestione patrimoniale** sono indicati separatamente e compensati direttamente dai ricavi.

Misure per la compensazione di differenze del grado di copertura

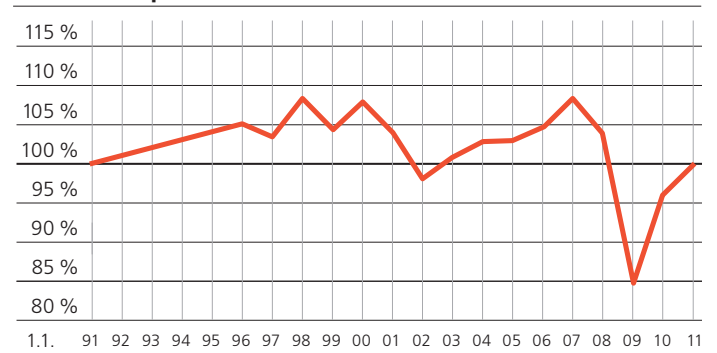
Coperture insufficienti ed eccedenze di copertura richiedono misure speciali in funzione della loro causalità. Le differenze strutturali devono essere corrette con adeguamenti dei contributi o delle prestazioni. Invece le differenze temporanee richiedono un trattamento speciale delle entrate e delle uscite.

La copertura insufficiente degli ultimi 2 anni non era determinata da elementi strutturali bensì è stata causata da una valutazione inferiore del patrimonio in conseguenza alla crisi dei mercati finanziari ed è nuovamente migliorata, secondo le aspettative, con la ripresa dei mercati finanziari e dei capitali. In considerazione alle disposizioni legali è stato tuttavia necessario ridurre le prestazioni degli attivi trattenendo parte degli interessi, al fine di compensare la copertura insufficiente. Pertanto, fino a nuovo avviso, la remunerazione degli averi di vecchiaia è ridotta al tasso d'interesse LPP del 2 %, anziché al tasso d'interesse tecnico del 4 %. Per la compensazione completa del bilancio tecnico-assicurativo mancano ancora CHF 9 mio. (anno precedente 102 mio.).

In caso di coperture insufficienti ed eccedenze di copertura Profond garantisce, per nuove affiliazioni e uscite, nell'ambito delle disposizioni legali possibili, la parità di trattamento tra le entrate e le uscite rispetto all'effettivo degli affiliati in essere. Le differenze del grado di copertura di nuove affiliazioni nei confronti di Profond sono conteggiati su un conto di compensazione. I saldi negativi possono essere compensati attraverso contributi o ripartizioni supplementari di Profond. I saldi positivi sono considerati quali fondi liberi delle affiliazioni e possono essere utilizzati da queste per il finanziamento di prestazioni o contributi.

In caso di copertura insufficiente, alle uscite involontarie è offerta un'affiliazione esterna, almeno fintanto che non sarà ristabilito l'equilibrio tecnico-assicurativo.

Grado di copertura



Attività d'investimento, risultato d'investimento e distribuzione degli utili

Prestazioni parzialmente ridotte in caso di performance superiore alla media

La performance nell'anno d'esercizio in esame è stata del 4,4 % (anno precedente 18,4 %) e il rendimento minimo richiesto del

4,5 % è stato mancato di poco. La performance media annua dall'inizio dei rilevamenti nel 1991 non è stata pertanto ridotta in modo sostanziale e rimane invariata al 5,8 %.

In percento (%)	1997	1998	1999	2000	2001	2002	2003	2004	2005	2006	2007	2008	2009	2010
Performance	17,9	8,5	5,2	3,6	-3,2	-8,3	10,1	4,7	17,1	10,8	3,8	-25,7	18,4	4,4
Int. averi vecchiaia	9,0	7,0	5,0	4,0	4,0	0,0	4,0	4,0	6,0	5,0	4,0	2,75	2,0	2,0
Aumento rendite	5,0	3,0	3,0	0,0	0,0	0,0	0,0	0,0	0,0	1,0	0,0	0,0	0,0	0,0

In linea con il programma di risanamento, gli accrediti degli interessi per gli assicurati attivi equivalgono al tasso d'interesse LPP e sono rimasti inferiori del 2 % rispetto all'obiettivo prestabilito del 4 %. La remunerazione media annua degli averi di vecchiaia dal 1991 ad oggi si è pertanto ulteriormente ridotta dello 0,1 % e si attesta al 4,7 %.

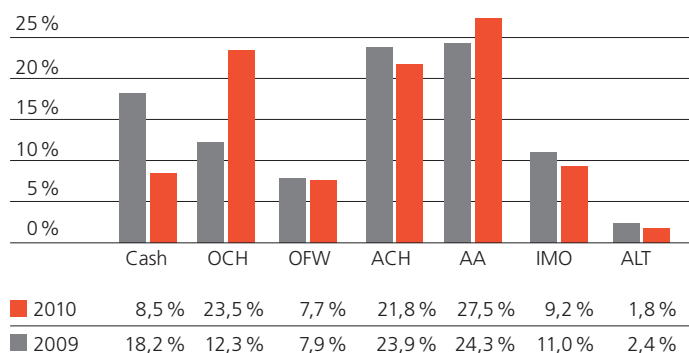
La conversione degli averi di vecchiaia in nuove rendite all'età di 65 anni avviene in modo invariato con il tasso del 7,2 %. La necessaria costituzione di riserve per l'aumento della durata delle rendite è avvenuta con i ricavi conseguiti. Analogamente sono stati costituiti accantonamenti supplementari per le rendite in corso.

in migliaia di CHF	2009	2010
Utile netto da titoli	59 435	63 312
Utile netto da quotazioni	383 006	67 676
Utile netto da immobili	3 857	6 572
Commissioni per la gestione amministrativa del patrimonio	-3 089	-2 800
Tasse per depositi, spese e controlling	-5 511	-5 495
Utile netto da investimenti patrimoniali	437 698	129 265
Effettivo medio degli attivi	2 590 611	3 115 307
Rendimento sul patrimonio totale	16,9 %	4,2 %

Ricavi superiori alla media nel 2010

Il risultato netto dall'investimento patrimoniale ha avuto un impatto positivo con CHF 129 mio. (anno precedente 438 mio.). Ciò equivale a un rendimento del 4,2 % (anno precedente 16,9 %) degli attivi medi non ponderati. Le singole componenti d'investimento si sono sviluppate nel modo seguente:

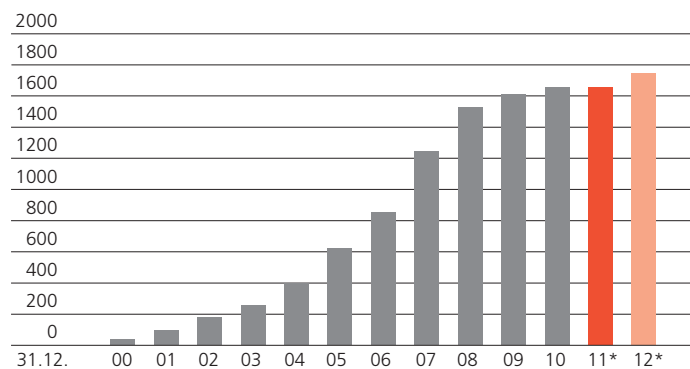
Composizione del patrimonio



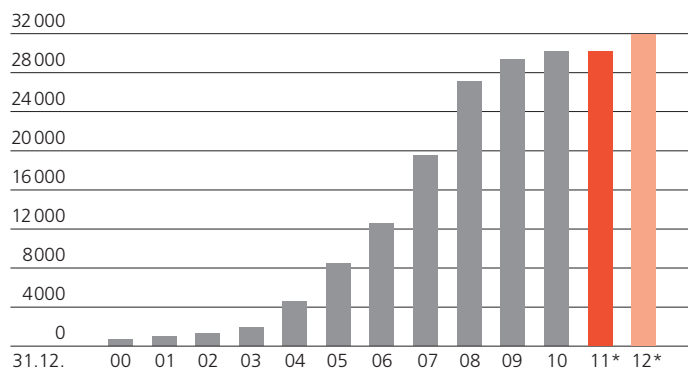
Cash Liquidità
OCH Obbligazioni Svizzera
OFW Obbligazioni valuta estera
ACH Azioni Svizzera
AA Azioni estero
IMO Immobili
ALT Investimenti alternativi

Sviluppo dell'Istituto di previdenza Profond

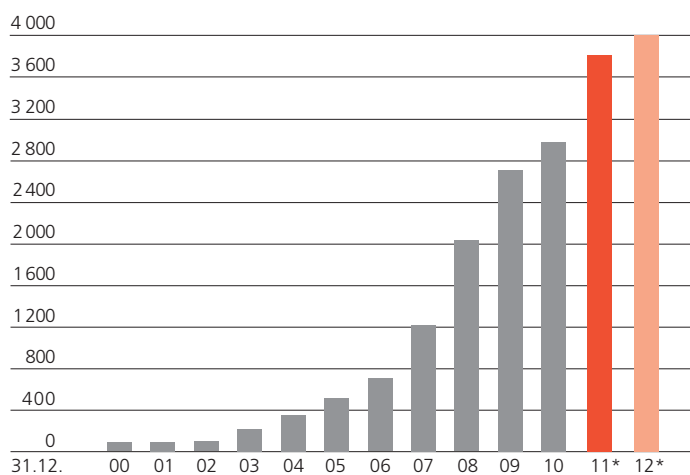
Le aziende affiliate in cifre



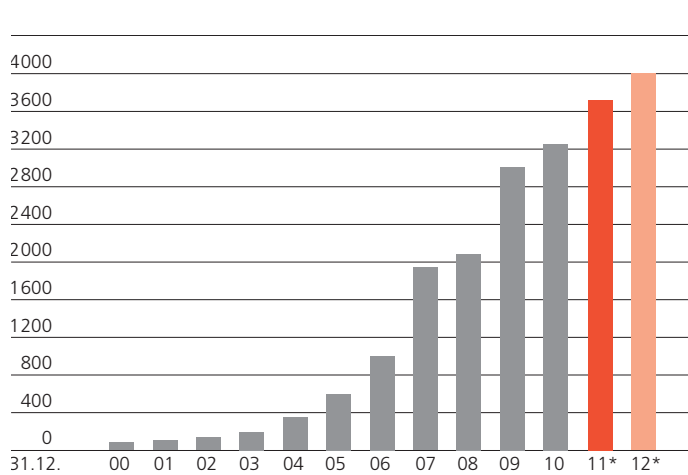
Numero assicurati



Numero rendite



Patrimonio (mio. CHF)



* Previsione

Datori di lavoro affiliati	2009	2010
Affiliazioni all' 1.1.	1 563	1 602
Entrate	123	84
Uscite	-84	-61
Affiliazioni al 31.12.	1 602	1 625

Assicurati attivi	2009	2010
Effettivo all' 1.1.	27 020	29 143
Entrate	10 889	7 274
Uscite	-8 766	-7 611
Effettivo al 31.12.	29 143	28 806

Beneficiari di rendite	2009	2010
Rendite di vecchiaia	1 615	1 874
Rendite per coniugi	436	549
Rendite invalidità	397	442
Rendite per figli	239	274
Rendite ponte	29	45
Effettivo al 31.12.	2 716	3 184

Organi e fornitori di prestazioni

Consiglio di fondazione

Rappresentanti dei datori di lavoro:	Rappresentanti dei dipendenti:
Beat Aepli*	Josef Bernet
Herbert Brändli (Presidente)	Jérôme Bernhard
Jürg Braunschweiler	Riccardo Bonfranchi
Philippe Eilinger	Paul Dünnenberger
Andreas Höchli	René Jud
Kurt Schuler	Corinna Pasche-Strasser*
Christoph Strohm	Aldo Platz
Irène Studer	Heinz Rapaport
Willy Theilacker	Ursula Schläpfer
Franz Zwysig	Daniel Staubli

* Uscito dal Consiglio di fondazione nel corso del 2010

Autorità di vigilanza

Ufficio per la previdenza professionale e le fondazioni previdenziali del Canton Zurigo

Esperto in casse pensioni

Alfred Sutter, Zurigo

Organo di revisione

Progressia Wirtschaftsprüfung AG, Wädenswil

Amministrazione e controllo degli investimenti

B+B Previdenza SA, Thalwil

Banca depositaria

Credit Suisse, Zurigo

Riassicuratore

PKRück, Vaduz

www.profond.ch

info@profond.ch

Profond Vorsorgeeinrichtung
Zürcherstrasse 66, Postfach
8800 Thalwil
T 058 589 89 81
F 058 589 89 01

Profond Vorsorgeeinrichtung
Hintere Bahnhofstrasse 6, Postfach
5001 Aarau
T 058 589 89 82
F 058 589 89 02

Profond Institution de prévoyance
Rue de Morges 24
1023 Crissier
T 058 589 89 83
F 058 589 89 03

Profond Istituto di previdenza
Viale Stefano Franscini 16
6900 Lugano
T 058 589 89 84
F 058 589 89 04